

Dansk Skøjte Unions
mærkeprøveserie for solo- og isdans



Gældende fra 1. august 2024

Indholdsfortegnelse

Hvordan kan de forskellige mærker bestås?	2
Dance 1	2
Gammel mærkeprøveserie	3
Øvrige nye solodans mærker	3
Øvrige nye isdans mærker	4
Indsendelse og bedømmelse af fridanselementer og mønsterdansen	4
Overgangsperiode mellem den gamle og ny mærkeprøveserie.....	5
Aktivering af mærker og skift mellem m- og k-rækker.....	5
Skift mellem K-rækker	5
Aktivering af mærke.....	5
Konvertering fra sololøber til solo- eller isdanser.....	5
Dommere og specialister til bedømmelse af mærkeprøver	5
Mønsterdans diagrammer for solodans	6
Dance 1: Tango Canasta	6
Dance 1: Rhythm Blues	6
Basic Novice: Fourteenstep	7
Basic Novice: Swing Dance	7
Intermediate Novice: Foxtrot.....	8
Intermediate Novice: Willow Waltz	8
Advanced Novice: Rocker Foxtrot.....	9
Advanced Novice: Starlight Waltz.....	9
Junior: Argentine Tango.....	10
Junior: Blues	10
Senior: Quickstep	11
Senior: Rhumba	11

Hvordan kan de forskellige mærker bestås?

Dance 1

Dance 1 kan bestås ved en af følgende måder:

- Ved private mærkeprøver inviterer klubben selv en mærkeprøvedommer/specialist (fra en liste udgivet af DU). Denne official må på ingen måde træne løberne.
 - Klubben dækker den inviterede dommers/specialists transportudgifter samt et honorar på 150 kr.
 - Klubben printer selv dommerkort og anmeldelsesblanket fra DSU's Dropbox.
 - Klubben indsender anmeldelsesblanket til DSU's kontor (office@danskate.dk) med navne på alle de deltagende løbere, uanset mærkeprøvens udfald.
- Ved at indsende videoer til Danseudvalget: danseudvalget@danskate.dk

- Der indbetales et gebyr på 150 kr. til DSU for registrering og godkendelse af mærke. Dette beløb dækker også udsendelse af diplom. Ved indsendelse se krav på side 4.

- Der skal sendes én mail pr. løber pr. mærke (dette gælder også for par), og husk at vedhæfte kvittering for betaling af registrering sammen med de to videoer.

Der skal gå minimum 7 dage imellem afholdelse/indsendelse af en Dance 1 mærkeprøve, for løberen kan stille op i en ny Dance 1 mærkeprøve.

Dance 1 består af to mønsterdanske: #27 Tango Canasta og #31 Rhythm Blues, hvor der skal udføres to sekvenser af begge danse. Der er ikke nogle krav til fridans-elementer.

Bedømmelsen:

- Alle elementer vurderes med GOE værdier -5 til +5. Højest to af de krævede elementer må opnå en GOE-værdi på -1. De resterende elementer skal opnå en GOE på 0 eller bedre. Såfremt ét af de krævede elementer modtager GOE ringere end -1, eller hvis tre eller fire elementer modtager GOE på -1, kan mærket ikke bestås. Positive GOE's kan ikke opveje for negative GOE's for samme element.
- Det er ikke tilladt at gentage elementer efter første udførelse af dansene.

Gammel mærkeprøveserie

Test	Mønsterdanske	Komponent/figurkrav
Dance 1	#27 Canasta Tango og #31 Rhythm Blues	
Dance 2	#1 Fourteenstep og #5 Swing Dance	2,0 i gennemsnit i skating skills 2,0 i gennemsnit af alle komponenter
Bronze	#2 Foxtrot og #9 American Waltz	2,3 i gennemsnit i skating skills 2,3 i gennemsnit af alle komponenter
Sølv	#13 Starligh Waltz og #32 Blues	3,0 i gennemsnit i skating skills 3,0 i gennemsnit af alle komponenter
Guld	#19 Quickstep og #29 Argentine Tango	3,3 i gennemsnit i skating skills 3,3 i gennemsnit af alle komponenter

Disse mærker kan tages til udgangen af sæson 2024-25, men kan ikke bruges til at rykke M-række til sæson 2025-26.

Øvrige nye solodans mærker

Tekniske krav:

Mærke	Basic Novice	Intermediate Novice	Advanced Novice	Junior	Senior
Fridans- elementer	Twizzles B Edge B DSp B	Twizzles 1 Edge 1 DSp 1	Twizzles 2 Edge 2 DSp 2	Twizzles 2 Edge 3 DSp 2	Twizzles 3 Edge 4 DSp 3
Mønster- danske	Swing Dance & Fourteenstep	Foxtrot & Willow Waltz	Rocker Foxtrot & Starlight Waltz	Argentine Tango & Blues	Quickstep & Rhumba

Øvrige nye isdans mærker

Tekniske krav:

Mærke	Basic Novice	Intermediate Novice	Advanced Novice	Junior	Senior
Fridans- elementer	Twizzles B Lift B DSp B	Twizzles 1 Lift 1 DSp 1	Twizzles 2 Lift 2 DSp 2	Twizzles 2 Lift 3 DSp 2	Twizzles 3 Lift 4 DSp 3
Mønster- danske	Swing Dance & Fourteenstep	Foxtrot & Willow Waltz	Rocker Foxtrot & Starlight Waltz	Argentine Tango & Blues	Quickstep & Rhumba

Isdans følger diagrammerne i Mønsterdanske-0724 (ISU's diagrammer)

Mønsterdanske mærkeserien kan bestå uafhængigt af fridanselementerne. Mønsterdanske serien skal bestå i kronologisk rækkefølge.

Ønsker en løber at blive/forblive M-løber kræves både alderssvarende mønsterdanske- og fridanselementer bestået fra sæson 2025-26.

Indsendelse og bedømmelse af fridanselementer og mønsterdanske

Fridanselementer bestå ved konkurrencer.

- Såfremt et mærke menes bestået for en given løber, skal klubben indsende dommerpanel, Judges Scores, konkurrencens navn og dato, samt hvilket mærke, der menes bestået. Dette sendes elektronisk til Danseudvalget på e-mail: danseudvalget@danskate.dk. Indsendelsen skal indeholde alle af de ovenfor beskrevne informationer, og kan sendes ind fra alle konkurrencer afholdt i 2024. Fremadrettet skal indsendelsen være inden for 14 dage efter en konkurrence er afholdt.
- Der skal sendes én mail pr. løber (dette gælder også for par) pr. mærke, og husk at vedhæfte kvittering for betaling af registrering.
- Man kan kun bestå ét mærke pr. protokol.
- Danseudvalget vil give svar til både klubben og DSU's kontor indenfor 14 dage fra modtagelsen.
- Det er ikke nødvendigt at skrive på forhånd, såfremt en løber ønsker at forsøge at bestå et mærke.
- For hver indsendt protokol indbetales der et beløb på 200 kr. til DSU for registrering og godkendelse. Såfremt en løber består et mærke, dækker disse 200 kr. også for udsendelse af diplom.
- Der skal sendes én mail pr. løber pr. mærke, og husk at vedhæfte kvittering for betaling af registrering sammen med de ovenfor nævnte oplysninger.
- Judges scores fra udenlandske konkurrencer fra ISU's liste kan indsendes til DU på samme vilkår som Judges Scores fra danske konkurrencer. Judges scores fra internationale konkurrencer, der ikke står på ISU's liste kan indsendes til DU, såfremt konkurrencen og panelet kan godkendes af DU.

Mønsterdanske bestå ved indsendelse af videoer:

- Musikken, som anvendes skal være ISU's mønsterdanske musik.
- Optagelse af videoer skal være midt på langsiden, hvor løberen udfører første sekvens. Telefonen skal holdes vandret, så formatet svarer til skærmen på en pc. Tjek på pc, at kvaliteten er god af både billede- og lyd kvalitet, inden videoerne sendes ind.
- Der skal udføres en hel omgang på banen. Det er enten en eller to sekvenser af dansene - se diagrammerne sidst i denne fil.
- Indsende videoer til Danseudvalget: danseudvalget@danskate.dk
 - Der indbetales et gebyr på 150 kr. til DSU for registrering og godkendelse af mærke. Dette beløb dækker også udsendelse af diplom.
- Der skal sendes én mail pr. løber pr. mærke, og husk at vedhæfte kvittering for betaling af registrering sammen med de to videoer.

Kriterier for at bestå både fridanselementer og mønsterdansen:

- Alle elementer vurderes med GOE værdier -5 til +5. Højest to af de krævede elementer må opnå en GOE-værdi på -1. De resterende elementer skal opnå en GOE på 0 eller bedre. Såfremt ét af de krævede elementer modtager GOE ringere end -1, eller hvis tre eller fire elementer modtager GOE på -1, kan mærket ikke bestås. Positive GOE's kan ikke opveje for negative GOE's for samme element.

Overgangsperiode mellem den gamle og ny mærkeprøveserie

De gamle mærker kan tages i hele sæson 2024-25. Har en løber stillet op i en række med alderssvarende mærke, kan løberen blive i denne række ind til løberen skal rykke en række op.

De nye mærker kan tages fra august 2024. Fra sæson 2025-26 skal løbere have bestået de nye mærker for at rykke op i en ny alderssvarende række.

Aktivering af mærker og skift mellem m- og k-rækker

Skøjtesæsonen løber fra 01.07-30.06. Inden for én sæson kan der højst ske ét skift mellem mesterskabsrækken og konkurrencerækken.

Skift mellem K-rækker

En løber/par kan altid rykke opad i løbet af sæsonen. Hvis en løber/par ønsker at rykke nedad kan det kun ske ved sæsonstart.

Aktivering af mærke

Fuldt bestået Dance 1 skal aktiveres senest ved sæsonstart den følgende sæson og giver adgang til K-rækkerne. Træneren vurderer hvilken af de tre rækker.

Ved mærkerne: Basic Novice, Intermediate Novice, Advanced Novice, Junior og Senior gælder det, at hvis en konkurrenceløber/konkurrencepar opnår alderssvarende mærke i løbet af sæsonen, kan løberen/parret skifte til den alderssvarende mesterskabsrække. Hvis en løber/par i løbet af sæsonen opnår alderssvarende mærke eller består et højere mærke end det alderssvarende, har løberen/parret mulighed for at gemme mærket sæsonen ud. Såfremt det ikke aktiveres ved sæsonstart den efterfølgende sæson, vil mærket ikke længere være gyldigt.

Konvertering fra sololøber til solo- eller isdanser

Hvis sololøbere ønsker at blive solodansere, så behøver man ikke tage alle dansetest, men kan konverteres således:

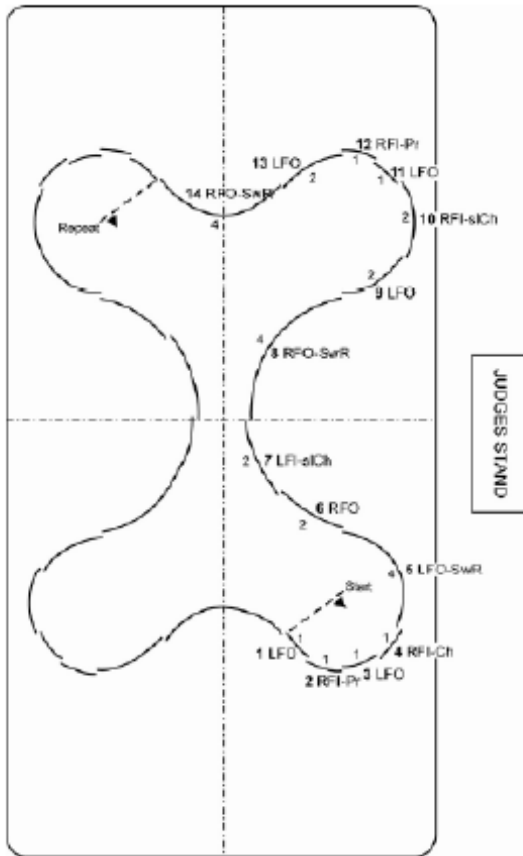
Løbere uden Basic 1 og sololøbere fra K1-rækkerne skal starte med at bestå Dance 1 for at blive K-løber i is- og solodans. For øvrige K- og M-løbere vurderer træneren hvilket mønsterdansmærke, der startes med. Herefter tages mønsterdansmærkerne kronologisk.

Dommere og specialister til bedømmelse af mærkeprøver

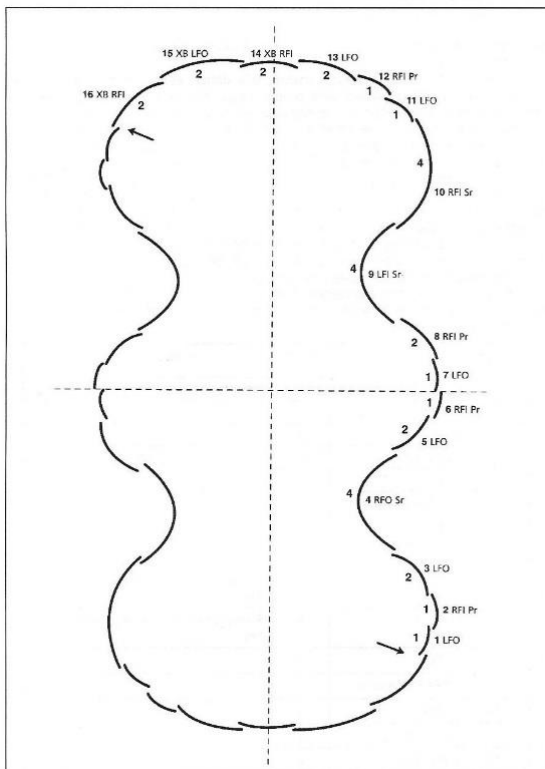
Ingen official kan bedømme egne løbere eller løbere, som de træner regelmæssigt.

Mønsterdans diagrammer for solodans

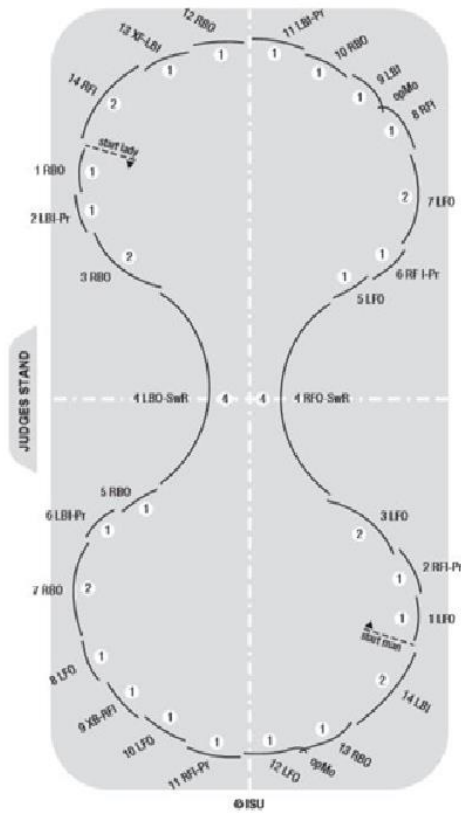
Dance 1: Tango Canasta



Dance 1: Rhythm Blues

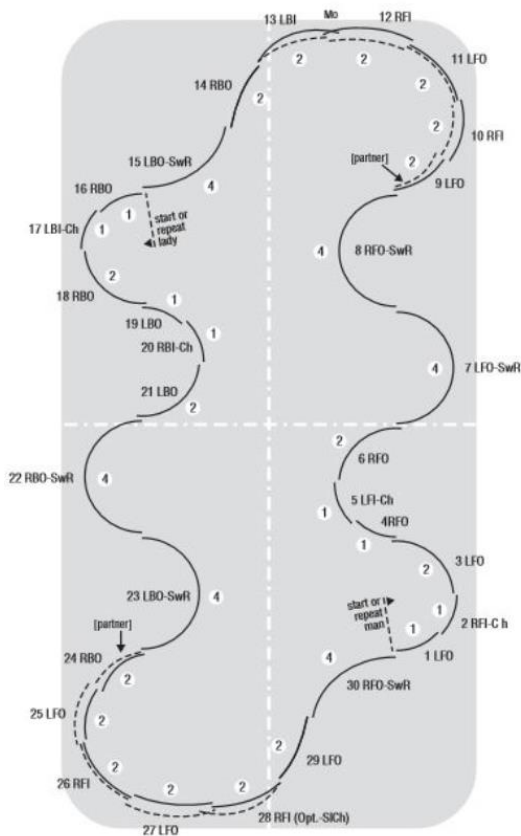


Basic Novice: Fourteenstep



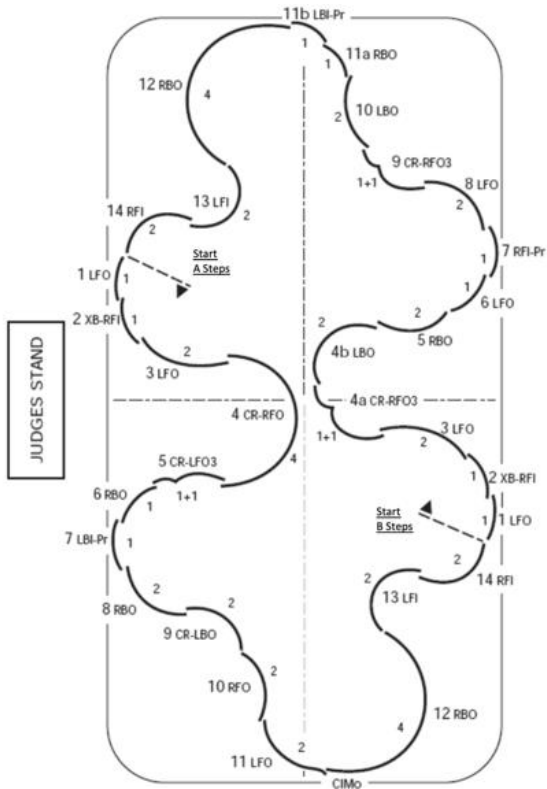
Begge sekvenser: Step A (Lady)

Basic Novice: Swing Dance



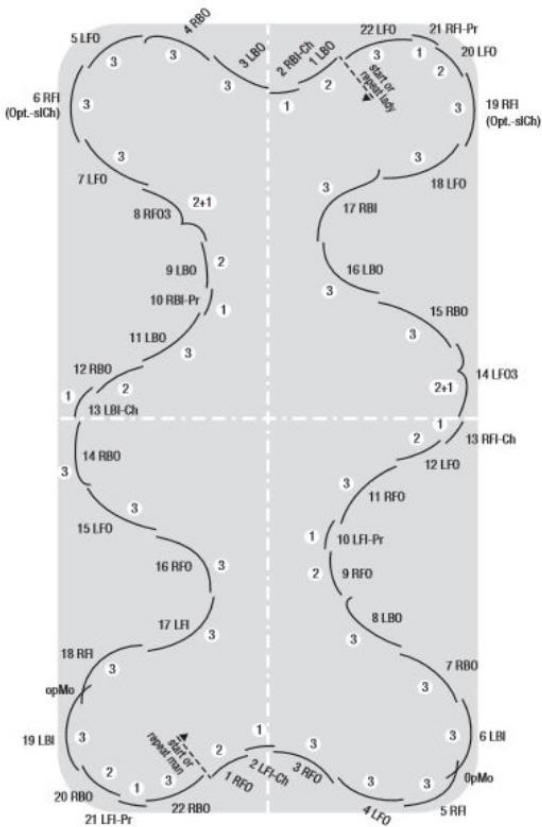
1 sekvens af Steps A (Lady)

Intermediate Novice: Foxtrot



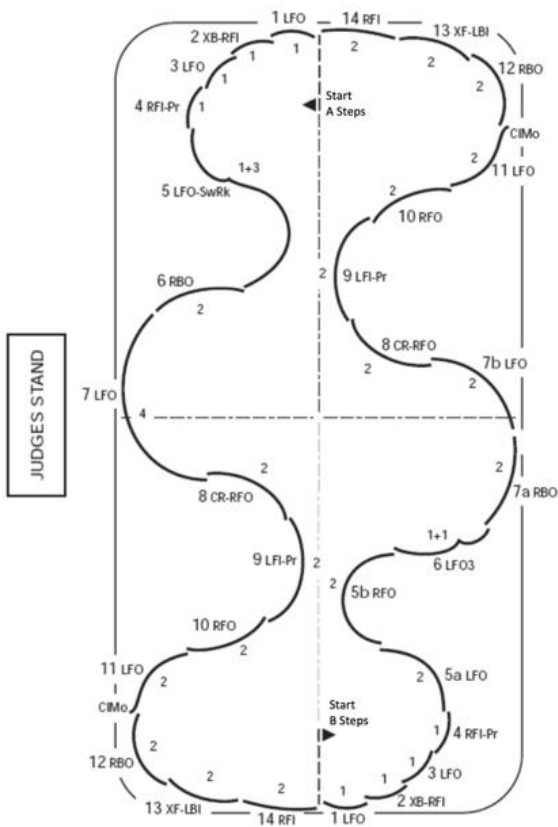
Sekvens 1: Steps A
 Sekvens 2: Steps B

Intermediate Novice: Willow Waltz



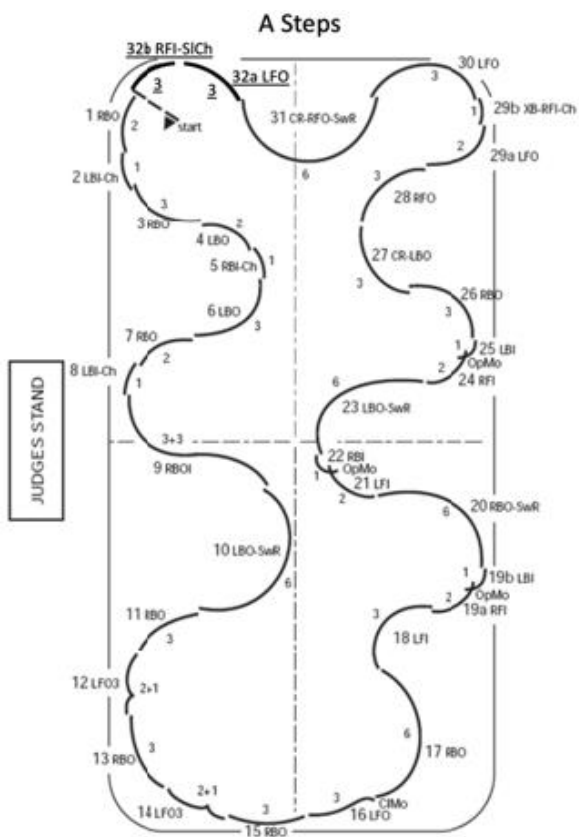
Begge sekvenser er Steps A (Lady)

Advanced Novice: Rocker Foxtrot



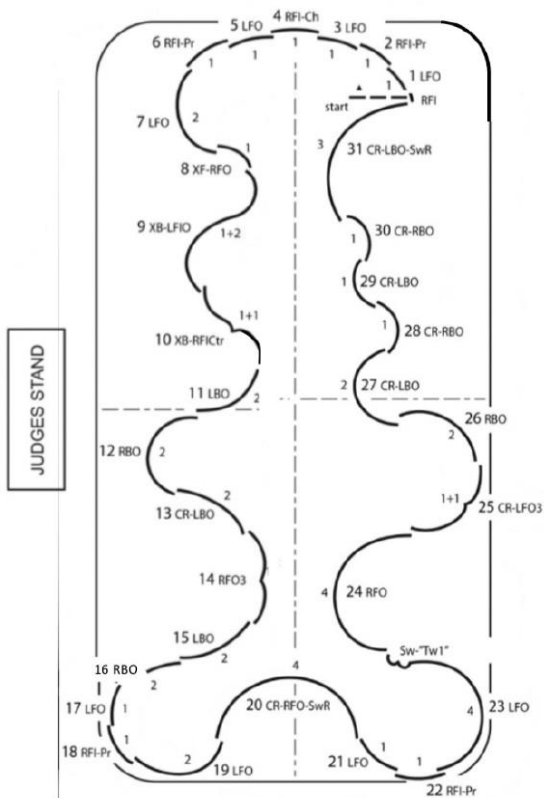
Sekvens 1: Steps A
 Sekvens 2: Steps B

Advanced Novice: Starlight Waltz



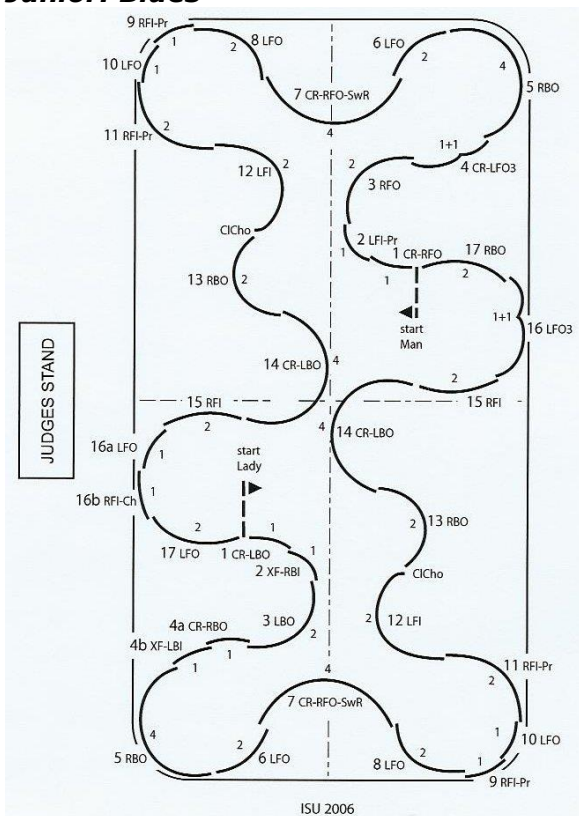
1 sekvens af Steps A

Junior: Argentine Tango



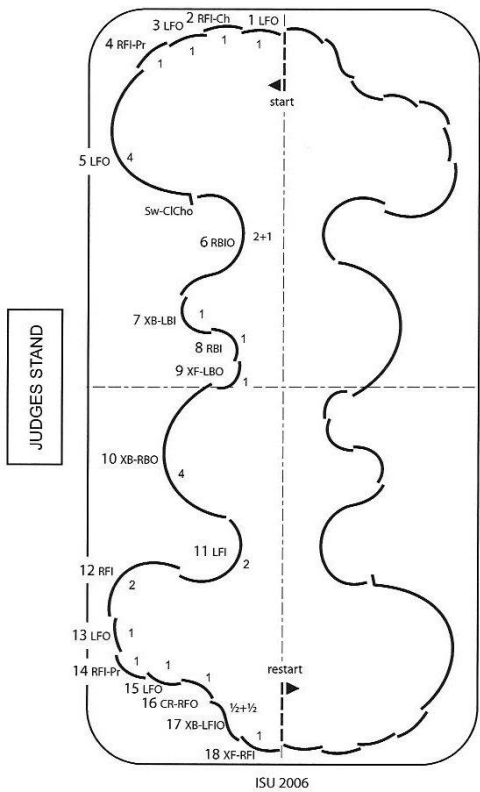
1 sekvens af det viste diagram

Junior: Blues



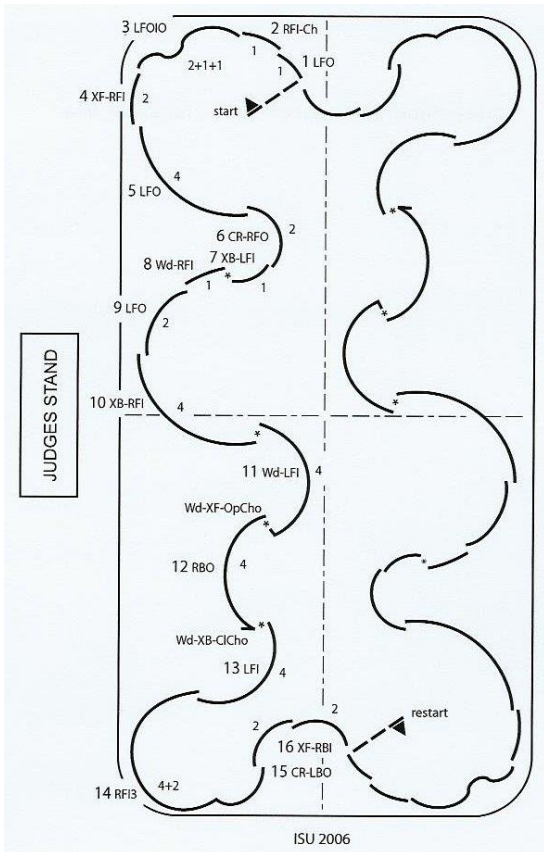
2 sekvenser af Steps A (Lady)

Senior: Quickstep



2 sekvenser

Senior: Rhumba



2 sekvenser